

## OMXS 30 (967.99)

Den svenska börserna rekylade ner under onsdagens inledande handel och konsoliderade runt noll strecket fram tills de amerikanska börserna öppnade. Dessa fick OMXS 30 att ta ett snabbt kliv uppåt där indexet toppade ut på 969 innan det rekylade ner något mot slutet. Vid stängning hade OMXS 30 stigit med 0,9 procent. Indexet bröt under gårdagens session upp genom motståndet vid 961 och signalerade för ytterligare uppgångar. Stängningen blev återigen nära dagshögsta nivåer, vilket banar väg för ytterligare resor upp under dagens handel om 970 tas ut. Stöd på nedsidan finns vid 941, 936, 932 respektive vid 913. Motstånd på vägen upp finns vid 981 samt vid 985.

## NASDAQ (2149.54)

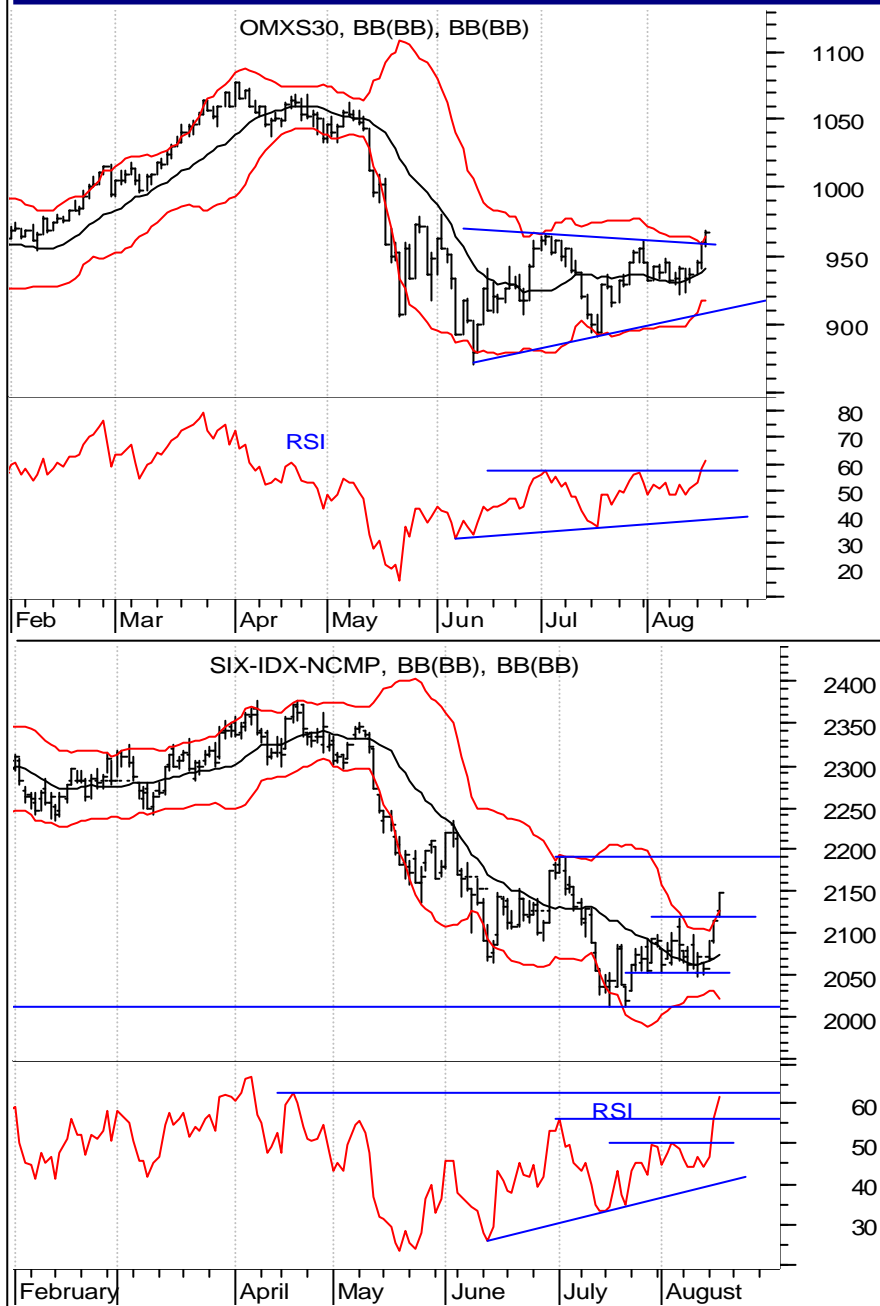
Den teknologirelaterade börserna fortsatte under gårdagens handel att utvecklas mycket starkt där en positiv statistik bidrog till att pressa upp kurserna under onsdagens session. Vid stängning hade Nasdaq avancerat med ytterligare drygt 1,6 procent för att stänga i närheten av dagshögsta kurs. Indexet fortsatte under onsdagens handel upp utan att uppvisa några större tendenser till att rekylas ner under tiden. Stängningen blev återigen nära dagshögsta, vilket banar väg för en inledande uppgång till eftermiddagen. Om 2150 tas ut, signaleras det för en fortsatt positiv utveckling där siktet kan vara inställt på 2190 i nästa skede. Stöd på nedsidan finns vid 2068-2074 respektive vid 2048. Motstånd finns vid 2190 samt vid 2228.

## DOW JONES (11327.12)

Dow Jones signalerade för ytterligare uppgångar då indexet under gårdagens session avancerade vidare uppåt och tog sig förbi 11235. Det fick den amerikanska börserna att stadigt söka sig upp mot högre nivåer där en topp nåddes strax innan stängning på 11341. Dow Jones rekylade ner något i från dessa nivåer men stängde ändå nära dagshögsta kurs. Den positiva avslutningen ger indikationer på att vi troligen har fortsatta resor upp att vänta i dagens inledning. Ett brott upp genom motståndet vid 11344, banar väg för en

### I dagens nummer:

- Haldex bildade igår en formation för uppgång sedan den rekylat ner till översålt läge. Vilka nivåer skall man bevaka?
- Är det köpläge i Fingerprint efter att aktien rekylat ner från överköpta nivåer och fångats upp av stöd?
- Vi analyserar även Kungsleden som troligen står inför ytterligare uppgångar efter gårdagens utveckling samt Micronic som igår bröt upp genom ett fallande motstånd under hög handel.



uppgång mot 11460. Stöd finns vid 11135 samt vid 11042-11036. Motstånd finns vid 11344 respektive vid 11460.

**HALDEX (143:00)**

Haldex (A-listan), stängde igår på oförändrade nivåer sedan aktien under större delen av dagen noterats på minus.

Aktien bröt för drygt en vecka sedan upp genom ett fallande motstånd, vilket fick Haldex att leta sig upp till 147 kronor innan den toppade ut. Aktien har därefter rekylerat ner där den under gårdagens session fångades upp av ett fibonacci stöd. Haldex vände upp från dagslägsta kurs och stängde oförändrat, vilket innebar att en formation för uppgång bildades och troligen har vi högre kurser att vänta i aktien.

Skulle Haldex vända upp ifrån dessa nivåer och ta sig förbi gårdagens högsta kurs på 143 kronor, effektueras en köpsignal med sikte på 147 i första hand. Ett brott upp genom denna nivå, banar väg för en resa upp mot 160-161:50 i nästa skede.

**Vi rekommenderar köp om Haldex noteras i 143:50.**

**FINGERPRINT (24:40)**

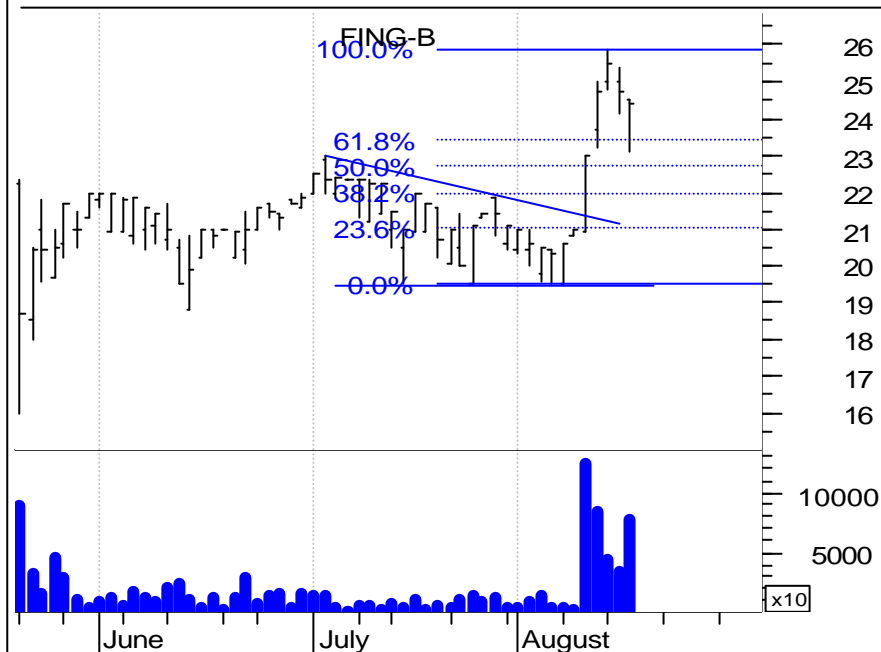
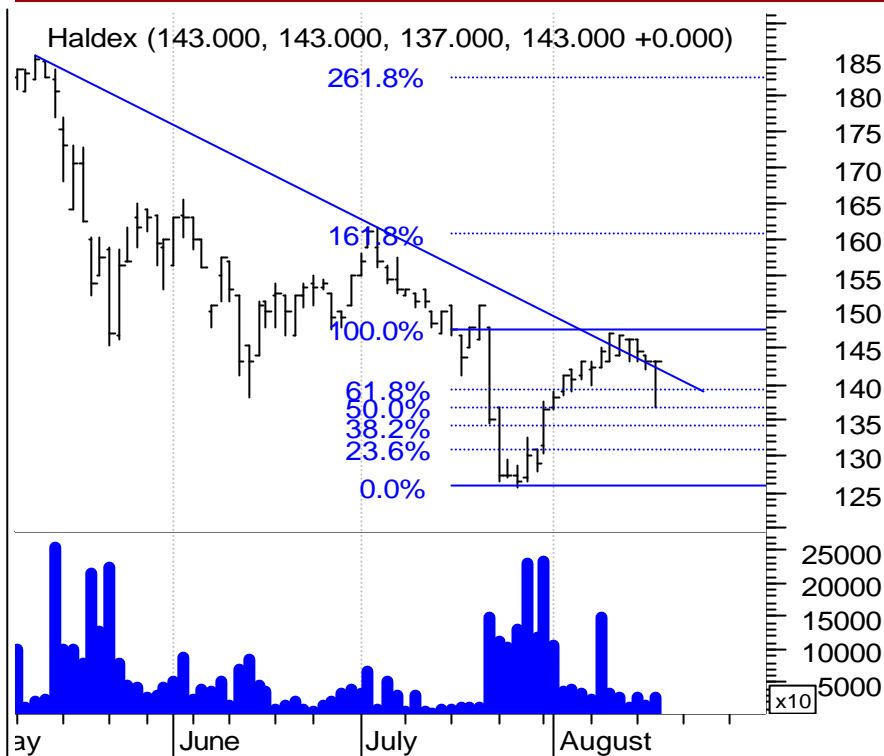
Fingerprint (O-listan), fortsatte under onsdagens handel att rekylera ner och backade med ytterligare 1,21 procent.

Aktien bröt för drygt en vecka sedan upp genom ett fallande motstånd vid 21:40 kronor, vilket satte fart på Fingerprint som högst noterades i 25:90. Därefter har aktien rekylerat ner från överköpta nivåer för att under gårdagens session fångas upp av fibonacci stöd. Stängningen blev på minus men i närheten av dagshögsta kurs, vilket indikerar att rekylen ner lider mot sitt slut.

Skulle Fingerprint vända upp ifrån dessa nivåer och ta sig förbi gårdagens högsta kurs på 24:50 kronor, effektueras en köpsignal med sikte på 25:90 i första hand. Ett brott upp genom denna nivå, banar väg för en fortsatt resa upp mot 29:50-29:60 på lite sikt.

**Vi rekommenderar köp om Fingerprint under dagen betalas i 24:60. Målkurs 29:50-29:60. Stoploss 23.**

# Market Trends



**ABB:** Fortsatt uppgång är trolig under dagens inledning  
Motstånd: 97:50. Stöd: 92, 90:50-90:75, 89:25.

**ERICSSON B:** Troligen på väg upp mot 23:50-23:60 i nästa skede.  
Motstånd: 23:50-23:60, 24. Stöd: 22:60, 21:70, 20:90.

**NOKIA:** Fortsatte upp under stigande volym. Kan klättra vidare.  
Motstånd: 153, 161:50. Stöd: 148, 143:50, 138:50-138.

## KUNGSLEDEN (80:00)

Kungsleden (Attract40), fortsatte under gårdagens handel upp från dess stigande stöd och bollingerband för att notera en uppgång på 2,56 procent.

Kungsleden som noteras i en större triangelliknande formation, har under de senaste dagarna varit nere och stöttats upp av dess stigande stöd och dess nedre bollingerband. Det fick aktien att under gårdagens session ta fart uppåt och stänga på dagshögsta kurs med en uppgång på 2,56 procent. Det ger indikationer på att vi troligen har en fortsatt resa upp att vänta.

Skulle Kungsleden klättra vidare och ta sig förbi gårdagens högsta kurs på 80 kronor, signaleras det för uppgång och en attack mot det fallande motståndet vid 83-83:50. Ett brott upp genom denna nivå, banar väg för ytterligare uppgångar. Motstånd finns vid 84:75, 86:75 samt vid 93:75.

**Kungslede signalerar för ytterligare uppgångar om den betalas i 80:25.**

## MICRONIC (73:50)

Micronic (O-listan), bröt under onsdagens handel upp genom ett kort fallande motstånd och klättrade med hela 5 procent.

Micronic bröt igår upp genom ett fallande motstånd vid 71:50, vilket satte fart på aktien som steg med 5 procent under stigande handel. Onsdagens positiva utveckling fick dess övre bollingerband att vinklas upp samtidigt som ytterligare en formation för uppgång bildades i samband med gårdagens utveckling och troligen har vi ytterligare uppgångar att vänta under dagen.

Skulle Micronic avancera vidare uppåt och ta sig förbi onsdagens högsta kurs på 73:50 kronor, effektueras ytterligare en köpsignal med sikt på 76 i nästa skede. Om aktien i ett senare skede även bryter upp genom denna nivå, öppnas vägen för en uppgång mot 81-82.

**Aktien signalerar för ytterligare uppgångar om den betalas i 73:75.**

KLED, BB(BB), BB(BB)



MICR



## Dagens agenda

### PM DETTA HÄNDER TORSDAG 17 AUGUSTI

#### RAPPORTER

- Aarhuskarlshamn (lunchtid), Addyourlogo, Aspiro, Beijer Alma, Beijer Electronics (kl 9.00), Cloetta Fazer, Cybercom, Displayit, IBS (kl 8.00), Intius (kl 8.00), Neonet (kl 8.25), Nibe, Protect Data, Rejlers, SRAB, Svithoid Tankers, Transatlantic, WBM, Westergyllen

#### UTLÄNDSKA RAPPORTER

- Citigroup, Dell, Schibsted

#### STÄMMOR

- Displayit, Mekonomen

#### BÖRS ÖVRIGT

- Cybercom: rapportpresentation kl 8.30
- IBS: press- och analytikerträff kl 10.00
- Beijer Electronics: telefonkonferens kl 11.00
- Aarhuskarlshamn: telefonkonferens kl 14.30
- Neonet: telefonkonferens kl 15.00

#### STATISTIK

- Österrike: KPI juli kl 10.00
- Storbritannien: detaljhandel juli kl 10.30
- EMU: industriproduktion juni kl 11.00
- EMU: KPI juli kl 11.00
- USA: nyanmälda arbetslösa v 32 kl 14.30
- USA: ledande indikatorer juli kl 16.00
- USA: Philadelphia Fed index augusti kl 18.00

#### MAKRO ÖVRIGT

- Riksbanken: Eva Srejber talar ramverk och stabiliseringspolitik i valutaunioner kl 10.00